




東京・渋谷の大規模複合施設「渋谷サクラステージ」は渋谷駅の南側に隣接する約2.6ヘクタールの敷地を一体的に整備した大型複合施設です。

ここにフジテックのエレベータ48台、エスカレータ54台、計102台を納入。エレベータに光の鏡像を無限に映し出すミラー天井を採用したほか、オフィスエントランスのアートインスタレーションにスカートガードLED照明付きのエスカレータを納めました。カルチャーを育む拠点ならではのオリジナリティー溢れる特注デザインで、他では体験できないワクワクする移動空間を実現しています。

また、渋谷の谷地形を克服する6層吹き抜けの縦軸動線アーバン・コアにエスカレータを納め、縦の移動に貢献しています。



| | |
|-------|--|
| 施主 | 渋谷駅桜丘口地区市街地再開発組合 |
| 設計・監理 | 株式会社日建設計／有限会社ナスカー級建築士事務所／株式会社日建ハウジングシステム |
| 施工 | 鹿島・戸田建設共同企業体 |



物件名

渋谷サクラステージ

所在地






東京・渋谷

竣工

2023年

仕様

エレベータ 48台
エスカレータ 54台





物件名

渋谷サクラステージ

所在地

東京・渋谷

竣工

2023年

仕様

エレベータ
エスカレータ48台
54台

仕様
エレベータ

| 機種 | 用途 | 積載 (kg) | 定員 (名) | 速度 (m/min) | 停止階数 (階) | 台数 (台) |
|------------|-----|------------|-----------|---------------|-------------|-----------|
| PM-GL | 乗用 | 3000 | 46 | 210 | 4 | 4 |
| PM-GL | 乗用 | 1600 | 24 | 150 | 12 | 1 |
| PM-GL | 乗用 | 1600 | 24 | 150 | 11 | 3 |
| PM-GL | 乗用 | 600 | 9 | 150 | 15 | 3 |
| PM-GL | 乗用 | 2500 | 38 | 120 | 11 | 8 |
| PM-GL | 乗用 | 1150 | 17 | 120 | 11 | 2 |
| PM-GL | 乗用 | 1150 | 17 | 120 | 10 | 2 |
| PM-GL | 乗用 | 600 | 9 | 120 | 5 | 2 |
| PM-GL | 人荷用 | 2500 | 26 | 150 | 31 | 1 |
| Order XIOR | 乗用 | 1600 | 24 | 105 | 3 | 3 |
| Order XIOR | 乗用 | 1450 | 22 | 105 | 4 | 1 |
| Order XIOR | 乗用 | 1150 | 17 | 105 | 8 | 2 |
| Order XIOR | 乗用 | 1150 | 17 | 105 | 5 | 3 |
| Order XIOR | 乗用 | 1000 | 15 | 105 | 6 | 1 |
| Order XIOR | 乗用 | 1000 | 15 | 105 | 5 | 1 |
| Order XIOR | 乗用 | 1600 | 24 | 60 | 2 | 1 |

| 機種 | 用途 | 積載 (kg) | 定員 (名) | 速度 (m/min) | 停止階数 (階) | 台数 (台) |
|------------|-----|------------|-----------|---------------|-------------|-----------|
| Order XIOR | 乗用 | 1500 | 23 | 60 | 4 | 1 |
| Order XIOR | 乗用 | 1450 | 22 | 60 | 3 | 1 |
| Order XIOR | 乗用 | 900 | 13 | 60 | 6 | 1 |
| Order XIOR | 乗用 | 750 | 11 | 60 | 5 | 1 |
| Order XIOR | 人荷用 | 1350 | 20 | 105 | 7 | 1 |
| Order XIOR | 人荷用 | 1150 | 17 | 105 | 16 | 1 |
| Order XIOR | 人荷用 | 1600 | 24 | 60 | 2 | 1 |
| XIOR | 乗用 | 900 | 13 | 105 | 13 | 2 |
| XIOR | 乗用 | 750 | 11 | 60 | 2 | 1 |



物件名

渋谷サクラステージ

所在地

東京・渋谷

竣工

2023年

仕様

エレベータ 48台
エスカレータ 54台

エスカレータ

| 機種 | モデル | ステップ幅 (mm) | 階高 (mm) | 勾配 (度) | 台数 (台) |
|-------|-----|---------------|------------|-----------|-----------|
| GS-NX | S | 1000 | 11900 | 30 | 2 |
| GS-NX | S | 600 | 11900 | 30 | 1 |
| GS-NX | S | 1000 | 6500 | 30 | 2 |
| GS-NX | S | 600 | 6500 | 30 | 4 |
| GS-NX | F | 1000 | 6140 | 30 | 2 |
| GS-NX | S | 1000 | 5790 | 30 | 1 |
| GS-NX | F | 600 | 5790 | 30 | 1 |
| GS-NX | S | 1000 | 5755 | 30 | 1 |
| GS-NX | S | 1000 | 5470 | 30 | 2 |
| GS-NX | F | 1000 | 5450 | 30 | 2 |
| GS-NX | S | 600 | 5400 | 30 | 2 |
| GS-NX | S | 1000 | 5330 | 30 | 2 |
| GS-NX | S | 600 | 5330 | 30 | 2 |
| GS-NX | S | 600 | 5305 | 30 | 2 |
| GS-NX | S | 1000 | 5200 | 30 | 2 |
| GS-NX | S | 1000 | 5000 | 30 | 4 |

| 機種 | モデル | ステップ幅 (mm) | 階高 (mm) | 勾配 (度) | 台数 (台) |
|---------|-----|---------------|------------|-----------|-----------|
| GS-NX | S | 600 | 5000 | 30 | 6 |
| GS-NX | F | 1000 | 4860 | 30 | 2 |
| GS-NX | S | 600 | 4160 | 30 | 2 |
| GS-NX | S | 600 | 3740 | 30 | 2 |
| Slimfit | S | 800 | 6500 | 30 | 2 |
| Slimfit | S | 800 | 5400 | 30 | 6 |
| Slimfit | S | 800 | 5000 | 30 | 2 |