


神奈川県川崎市の武蔵小杉エリア。都心や横浜方面への優れたアクセスを背景に、再開発の進む注目のエリアです。

同エリアの中心となる武蔵小杉駅に近接する地上11階、地下1階建のオフィスビルが「KDX武蔵小杉ビル」です。乗場の扉は、熱や薬品に強い上、光沢が美しい白のピアノ塗装を施し、上質な雰囲気醸し出しています。また、かご内室の床は大理石を採用。建物内部の床と同じ、白とグレーのデザインにすることで、ビル全体の一体感を生み出しています。



施主	株式会社東京機械製作所
設計・監理	株式会社東急設計コンサルタント
施工	株式会社鴻池組

FUJITEC

物件名

KDX武蔵小杉ビル

所在地

神奈川・武蔵小杉






竣工

2013年

仕様

エレベータ

5台





物件名

KDX武蔵小杉ビル

所在地

神奈川・武蔵小杉

竣工

2013年

仕様

エレベータ

5台

仕様

エレベータ

機種	用途	積載 (kg)	定員 (名)	速度 (m/min)	停止階数 (階)	台数 (台)
AC-GL	乗用	1350	20	120	11	4
EXCELDYNE	乗用	1150	17	105	11	1