






名古屋市営地下鉄桜通線の終点 徳重駅に隣接する大型商業施設「ヒルズウォーク徳重ガーデン」。数多くの専門店のほか、大手量販店「アピタ」が入居し、連日買い物客で賑わう店内には、フジテック製のエレベータ、エスカレータが活躍しています。展望用エレベータは2台設置され、外の景色を眺めながら空中散歩が楽しめます。エスカレータはハンドレールの黒と外装の白が清潔感のあるデザインに仕上げられ、館内に調和しています。



施主	ユニー株式会社
設計・監理	株式会社青島設計／株式会社伊藤建築設計事務所
施工	株式会社熊谷組





物件名

ヒルズウォーク徳重ガーデンズ

所在地

愛知・名古屋

竣工

2010年

仕様

エレベータ 9台
エスカレータ 20台

仕様

エレベータ

機種	用途	積載 (kg)	定員 (名)	速度 (m/min)	停止階数 (階)	台数 (台)
XIOR	乗用	900	13	60	3	1
Order ECEED	乗用	1600	24	60	7	2
Order ECEED	乗用	1600	24	60	6	4
Order ECEED	荷物用	1000		45	3	1
Order ECEED	荷物用	1000		45	2	1

エスカレータ

機種	モデル	ステップ幅 (mm)	階高 (mm)	勾配 (度)	台数 (台)
GS-NX	S	1000	6800	30	2
GS-NX	S	1000	5700	30	2
GS-NX	S	1000	5600	30	4
GS-NX	S	1000	5500	30	2
GS-NX	S	1000	5450	30	2
GS-NX	S	600	4550	30	2
GS-NX	S	1000	4150	30	2
GS-NX	S	1000	3500	30	2
GS-NX	S	1000	3450	30	2