








シンガポールのセントーサ島にある東南アジア最大級の総合リゾート施設「リゾート・ワールド・セントーサ」。49万㎡の広大な敷地に、ユニバーサル・スタジオ・シンガポール（C）やカジノ、海洋体験ミュージアム、6つのホテルなどが立ち並び、幅広いエンターテインメントが楽しめるスポットとして注目されています。

ここに、フジテックのエレベータ・エスカレータ計181台を納入。世界各国から訪れる観光客を迎え、施設間の移動をサポートしています。



施主	Resort World Sentosa
設計・監理	Micheal Graves / DP Architects Pte Ltd
施工	Kajima Overseas Asia Pte Ltd / Tiong Seng Constructors





物件名

リゾート・ワールド・セントーサ

所在地

シンガポール

竣工

2010年

仕様

エレベータ 110台
エスカレータ 57台仕様
エレベータ

機種	用途	積載 (kg)	定員 (名)	速度 (m/min)	停止階数 (階)	台数 (台)
EXGL	乗用	1630	22	150	10	4
EXGL	人荷用	1630	22	150	14	2
EXGL	乗用	1630	22	150	13	2
ECEED3	人荷用	1630	22	90	3	2
ECEED3	人荷用	1630	22	90	2	2
ECEED3	人荷用	1630	22	90	3	2
EXGL	乗用	1630	22	150	11	4
EXGL	人荷用	1630	22	150	13	1
EXGL	人荷用	1630	22	150	14	1
ECEED3	人荷用	1155	15	90	4	2
ECEED3	人荷用	1155	15	90	2	1
ECEED3	人荷用	1155	15	90	4	1
ECEED3	人荷用	1155	15	90	3	2
DW	小荷物用	100		30	3	3
EXGL	乗用	1630	22	150	8	4
EXGL	人荷用	1630	22	150	10	2

機種	用途	積載 (kg)	定員 (名)	速度 (m/min)	停止階数 (階)	台数 (台)
ECEED3	乗用	1155	15	90	5	2
ECEED3	人荷用	1630	22	90	4	4
EXCELDYNE2	荷物用	5000		30	5	1
ECEED3	乗用	1155	15	90	5	1
ECEED3	人荷用	1630	22	90	3	2
ECEED3	乗用	1155	15	90	2	1
ECEED3	乗用	1630	22	90	3	6
ECEED3	人荷用	1155	15	90	4	2
ECEED3	乗用	1155	15	90	2	1
ECEED3	乗用	1155	15	90	5	1
DW	小荷物用	100		30	2	2
EXGL	乗用	1630	22	150	6	6
EXGL	人荷用	1630	22	150	7	2
ECEED3	乗用	1155	15	90	3	2
ECEED3	乗用	1155	15	90	3	3
ECEED3	人荷用	1630	22	90	3	1



物件名

リゾート・ワールド・セントーサ

所在地

シンガポール

竣工

2010年

仕様

エレベータ 110台
エスカレータ 57台

エスカレータ

機種	用途	積載 (kg)	定員 (名)	速度 (m/min)	停止階数 (階)	台数 (台)
ECEED3	乗用	1155	15	90	2	1
ECEED3	乗用	1155	15	90	3	1
EXCELDYNE2	荷物用	5000		30	3	2
ECEED3	人荷用	750	10	60	2	2
ECEED3	乗用	750	10	60	2	9
ECEED3	乗用	1360	18	60	2	3
ECEED3	乗用	750	10	60	3	1
EXGL	乗用	1630	22	150	9	4
EXGL	人荷用	1630	22	150	8	2
EXGL	乗用	1630	22	150	5	3
EXGL	人荷用	1630	22	150	7	2
ECEED3	乗用	1090	15	60	3	4
ECEED3	人荷用	1630	22	90	3	2
ECEED3	人荷用	1630	22	90	2	1
ECEED3	人荷用	1630	22	90	4	1

機種	モデル	ステップ幅 (mm)	階高 (mm)	勾配 (度)	台数 (台)
GS8000-NX	F	1000	7000	30	9
GS8000-NX	F	1000	6750	30	2
GS8000-NX	F	1000	3650	30	2
GS8000-NX	F	1000	6000	30	2
GS8000-NX	F	1000	6000	30	2
GS8000-NX	F	1000	4500	30	4
GS8000-NX	F	1000	6000	30	3
GS8000-NX	F	1000	9000	30	3
GS8000-NX	F	1000	6300	30	3
GS8000-NX	F	1000	2700	30	3
GS8000-NX	F	1000	6000	30	4
GS8000-NX	F	1000	9000	30	6
GS8000-NX	F	1000	5000	30	6
GS8000-NX	F	1000	9000	30	6
GS8000-NXF	F	1000	6000	30	2