




地上40階建の高層オフィスビルを中心に、ホテル、展示ホール、高層住宅で構成される「中国国際貿易センター」。同センターには、分速420mの超高速機種を含むエレベータ77台と、エスカレータ38台の計115台が納められています。



施主	China World Trade Center
設計・監理	Nikken Sekkei Ltd.
施工	Societe Auxiliaire d' Enterprises







物件名

中国国際貿易センター

所在地

中国・北京

竣工

1990年

仕様

エレベータ 77台  
エスカレータ 38台仕様  
エレベータ

機種	用途	積載 (kg)	定員 (名)	速度 (m/min)	停止階数 (階)	台数 (台)
DC-GL	乗用	1600	21	420	12	4
DC-GL	乗用	1600	21	300	11	4
DC-GL	乗用	1600	21	240	11	4
DC-GL	乗用	1600	21	180	21	8
DC-GL	乗用	1600	21	180	12	4
DC-GL	乗用	1350	18	150	7	3
DC-GL	乗用	1000	13	150	29	6
HYDRAULIC	乗用	1600	21	30	2	1
HYDRAULIC	乗用	900	12	30	4	2
DC-GL	人荷用	1350	18	150	40	2
DC-GL	人荷用	1250	17	150	22	3
DC-GL	人荷用	1250	17	150	23	2
DC-GL	人荷用	1700	22	150	32	2
DC-GL	人荷用	1600	21	120	8	2
HYDRAULIC	荷物用	1600		30	3	3
HYDRAULIC	荷物用	1600		30	2	2

機種	用途	積載 (kg)	定員 (名)	速度 (m/min)	停止階数 (階)	台数 (台)
HYDRAULIC	荷物用	2000		20	2	1
HYDRAULIC	荷物用	2000		20	3	1
AC-GL	乗用	1600	21	180	12	4
AC-GL	乗用	1600	21	240	12	4
AC-GL	乗用	1600	21	300	11	4
AC-GL	乗用	1600	21	420	11	4
AC-GL	人荷用	1350	18	180	40	2
AC-GD	人荷用	1350	18	60	4	1
HYDRAULIC	人荷用	1350	18	60	4	1
HYDRAULIC	乗用	1350	18	60	3	2
HYDRAULIC	乗用	1350	18	60	4	1



物件名

中国国際貿易センター

所在地

中国・北京

竣工

1990年

仕様

エレベータ 77台  
エスカレータ 38台

## エスカレータ

機種	モデル	ステップ幅 (mm)	階高 (mm)	勾配 (度)	台数 (台)
PLS	F	1200	6000	30	8
PLS	F	1200	5400	35	2
PLS	F	1200	4800	30	8
PLS	F	1200	4250	35	2
V	S	1200	5100	30	3
V	S	1200	5700	30	3
V	S	1200	4900	30	2
V	S	1200	4000	30	2
V	S	1200	4450	30	2
V	S	1200	4570	30	2
V	S	1200	4800	30	2
V	S	1200	5040	30	2