

「チルドレンズ・ホスピタル・オブ・フィラデルフィア 外来診療センター」は小児医療施設として全米トップクラスの設備を誇る名門病院です。

建物は外観、内観ともに曲線を多く用いており、エレベータも弧を描くように配置されています。かご内のガラス壁に子どもの手形模様が描かれるなど、随所にユニークで温かみのある工夫が施されています。



施主	Children's Hospital of Philadelphia
設計・監理	FKP Architects, Inc.
施工	Turner Construction Company

物件名

チルドレンズ・ホスピタル・オブ・フィラデルフィア 外来診療センター

所在地








米国・フィラデルフィア

竣工

2015年

仕様

エレベータ 17台





物件名

チルドレンズ・ホスピタル・オブ・フィラデルフィア 外来診療センター

所在地

米国・フィラデルフィア

竣工

2015年

仕様

エレベータ

17台

仕様

エレベータ

機種	用途	積載 (kg)	定員 (名)	速度 (m/min)	停止階数 (階)	台数 (台)
PMGL	乗用	1810	24	210	7	3
PMGL	乗用	1810	24	210	8	2
ACGD	乗用	1810	24	105	6	5
PMGL	人荷用	1810	24	210	9	2
PMGL	人荷用	2490	33	210	9	2
PMGL	人荷用	2940	39	210	13	2
MRL	乗用	1580	21	105	5	1