



米国・ニューヨークの空の玄関口となるのが「ジョン・F・ケネディ国際空港」です。同空港の第1ターミナルビルには、エレベータ15台、エスカレータ12台、オートウォーク(動く歩道)2台、計29台が活躍しています。



施主	Terminal One Group
設計・監理	Bodouva & Assoc.
施工	Morse Diesel

物件名

ジョン・F・ケネディ国際空港

所在地


米国・ニューヨーク

竣工

2002年

仕様

エレベータ 15台
エスカレータ 14台





物件名

ジョン・F・ケネディ国際空港

所在地

米国・ニューヨーク

竣工

2002年

仕様

エレベータ 15台
エスカレータ 14台

仕様

エレベータ

機種	用途	積載 (kg)	定員 (名)	速度 (m/min)	停止階数 (階)	台数 (台)
HYDRAULIC	乗用	1136	15	30	2	3
HYDRAULIC	乗用	1136	15	30	2	2
HYDRAULIC	乗用	1136	15	30	2	2
HYDRAULIC	乗用	2045	27	30	2	1
HYDRAULIC	乗用	1136	15	30	3	1
HYDRAULIC	乗用	1136	15	30	2	1
HYDRAULIC	乗用	955	13	30	4	1
HYDRAULIC	乗用	955	13	30	2	1
HYDRAULIC	乗用	955	13	30	2	1
HYDRAULIC	人荷用	2045	27	30	3	1
HYDRAULIC	人荷用	2045	27	30	3	1

エスカレータ

機種	モデル	ステップ幅 (mm)	階高 (mm)	勾配 (度)	台数 (台)
PLS	S	1200	5486	30	5
PLS	S	1200	6553	30	4
PLS	S	1200	3334	30	2
PLS	S	1200	3810	30	1
PLS (動く歩道)	S	1200	60573	1	1
PLS (動く歩道)	S	1200	28569	1	1