







名古屋市の中心駅、JR名古屋駅前に建つ、“木の葉”をイメージした外観のビルが「名古屋ビルディング」です。エレベータかご内室は落ち着いた木目調のデザインになっており、全面光天井の採用で、明るく清潔感のある空間になっています。駅前地下街と1階をつなぐフロアにはストライプ照明が設置されており、さまざまな色の光がエスカレータを照らし、モダンな雰囲気醸し出しています。



施主	名古屋ビルディング株式会社
設計・監理	株式会社日建設計
施工	清水建設株式会社





物件名

名古屋ビルディング

所在地

愛知・名古屋

竣工

2009年

仕様

エレベータ 6台  
エスカレータ 4台

仕様  
エレベータ

機種	用途	積載 (kg)	定員 (名)	速度 (m/min)	停止階数 (階)	台数 (台)
Order ECEED	乗用	900	13	45	3	1
AC-GL	乗用	1150	17	120	15	4
AC-GL	人荷用	1700	26	120	17	1

エスカレータ

機種	モデル	ステップ幅 (mm)	階高 (mm)	勾配 (度)	台数 (台)
V	S	600	5000	35	2
V	S	600	5800	35	2