


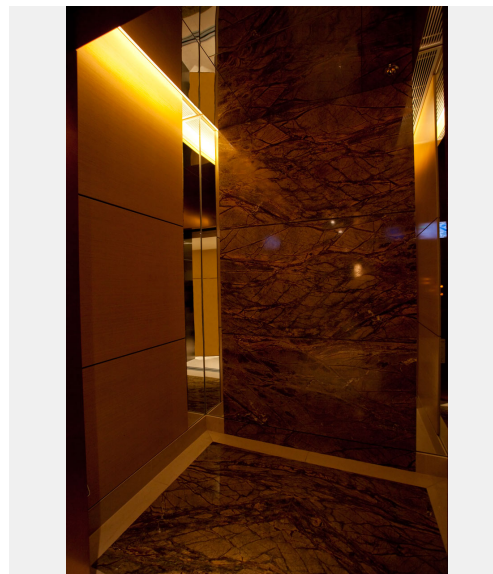


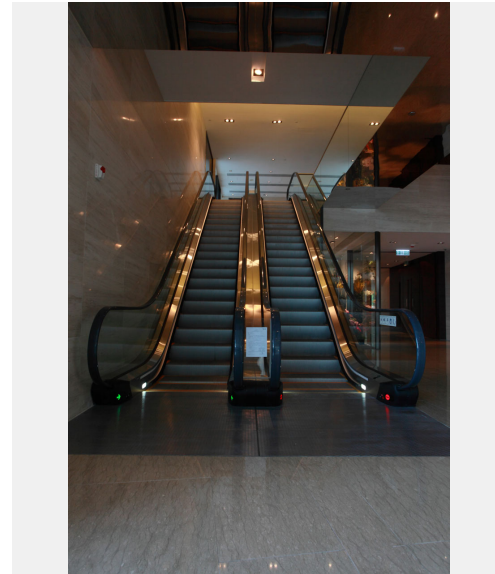




香港国際空港にほど近い香港新界地区に建つ、「ハイアットリージェンシー・ホンコン・シャーティン」。緩やかにカーブを描く外観の美しい地上26階建の同ホテルに、エレベータ11台、エスカレータ5台が活躍しています。エレベータ内室は、重厚かつ風格に満ちたデザインで、洗練された雰囲気を出しています。また、エレベータ内部の液晶ディスプレイでは、多彩な情報を利用者に提供しています。



施主	South Scarlet Ltd.
設計・監理	Wong Tang & Partners Ltd.
施工	Hip Hing Engineering Co Ltd





物件名

ハイアットリージェンシー・ホンコン・シャーティン

所在地

香港

竣工

2009年

仕様

エレベータ 11台  
エスカレータ 5台

仕様

エレベータ

機種	用途	積載 (kg)	定員 (名)	速度 (m/min)	停止階数 (階)	台数 (台)
AC-GL	乗用	1350	18	210	15	2
AC-GL	乗用	1350	18	210	16	1
AC-GL	乗用	1500	20	150	15	3
AC-GL	乗用	1250	17	60	2	1
AC-GL	人荷用	1650	22	210	27	1
AC-GL	人荷用	1250	17	210	27	2
AC-GL	人荷用	900	12	60	4	1

エスカレータ

機種	モデル	ステップ幅 (mm)	階高 (mm)	勾配 (度)	台数 (台)
GS8000	S	1000	8600	30	1
GS8000	S	1000	4500	35	2
GS8000	S	1000	3800	35	2