





「大阪梅田ツインタワーズ・サウス」は、大阪北の玄関口・梅田にある阪神大阪梅田駅直上の大型複合ビルです。同ビルは、地下3階、地上38階で、阪神梅田本店が入居する百貨店ゾーン、オフィスゾーン、そして「梅田サウスホール」を中心とするカンファレンスゾーンで構成されます。

ここにはフジテックのエレベータ17台、エスカレータを13台納入。関西最大級の大きさを誇る80人乗りの大型シャトルエレベータ6台は、非接触ボタン「エアータップ」を採用しています。また、かご内はプラズマクラスターイオン発生装置「イオンフル」により衛生的に保たれ、感染症対策にも配慮された仕様になっています。



施主	阪神電気鉄道株式会社／阪急電鉄株式会社
設計・監理	阪急阪神不動産株式会社
施工	株式会社日本設計
発注者	株式会社竹中工務店





物件名

大阪梅田ツインタワーズ・サウス

所在地

大阪・北区

竣工

2022年

仕様

エレベータ 17台
エスカレータ 13台

仕様

エレベータ

機種	用途	積載 (kg)	定員 (名)	速度 (m/min)	停止階数 (階)	台数 (台)
XIOR	乗用	750	11	60	3	1
Order XIOR	乗用	2000	30	105	10	2
PM-GL	乗用	5200	80	210	4	4
PM-GL	乗用	5200	80	210	3	2
PM-GL	乗用	1600	24	105	9	6
PM-GL	人荷用	3200	49	105	12	2

エスカレータ

機種	モデル	ステップ幅 (mm)	階高 (mm)	勾配 (度)	台数 (台)
GS-NX	F	1000	8000	30	2
GS-NX	F	1000	7670	30	2
GS-NX	F	1000	5660	30	2
GS-NX	F	1000	5650	30	2
GS-NX	F	1000	5500	30	2
GS-NX	F	1000	4170	30	1
Slimfit	F	1000	3160	30	2